


RACHUNEK ZYSKÓW I STRAT  
ZA OKRES OD 01.01.2019 R. DO 31.12.2019 R.


TREŚĆ	2018 rok	2019 rok
<b>A. Przychody netto ze sprzedaży i zrównane z nimi, w tym( I+II+III+IV):</b>	<b>7 444 264,54 zł</b>	<b>7 721 738,21 zł</b>
I. Przychody netto ze sprzedaży produktów	7 443 198,52 zł	7 719 602,38 zł
II. Zmiana stanu produktów		
III. Koszt wytworzenia produktów		
IV. Przychody netto ze sprzedaży towarów i materiałów	1 066,02 zł	2 135,83 zł
<b>B. Koszty działalności operacyjnej (I+II+III+IV+V+VI+=VII+VIII)</b>	<b>7 436 404,62 zł</b>	<b>7 737 984,73 zł</b>
I. Amortyzacja	15 166,34 zł	7 935,80 zł
II. Zużycie materiałów i energii	3 168 791,68 zł	3 332 006,13 zł
III. Usługi obce	614 878,87 zł	601 424,95 zł
IV. Podatki i opłaty	1 213 128,06 zł	1 225 809,36 zł
V. Wynagrodzenia	1 114 664,95 zł	1 210 102,59 zł
VI. Ubezpieczenia społeczne i inne świadczenia	247 782,98 zł	252 720,16 zł
VII. Pozostałe koszty rodzajowe	1 061 146,49 zł	1 106 290,63 zł
VIII. Wartość sprzedanych towarów i materiałów	845,25 zł	1 695,11 zł
<b>C. Zysk ze sprzedaży (A-B)</b>	<b>7 859,92 zł</b>	<b>-16 246,52 zł</b>
<b>D. Pozostałe przychody operacyjne (I+II+III)</b>	<b>178 518,27 zł</b>	<b>149 765,08 zł</b>
I. Zysk ze zbycia niefinansowych aktywów trwałych		
II. Dotacje		
III. Inne przychody operacyjne	178 518,27 zł	149 765,08 zł
<b>E. Pozostałe koszty operacyjne (I+II+III)</b>	<b>45 397,82 zł</b>	<b>17 551,56 zł</b>
I. Strata ze zbycia niefinansowych aktywów trwałych		
II. Aktualizacja wartości aktywów niefinansowych		
III. Inne koszty operacyjne	45 397,82 zł	17 551,56 zł
<b>F. Zysk (strata) z działalności operacyjnej (C+D-E)</b>	<b>140 980,37 zł</b>	<b>115 967,00 zł</b>
<b>G. Przychody finansowe (I+II+III+IV+V)</b>	<b>18 408,02 zł</b>	<b>13 757,02 zł</b>
I Dywidendy i udziały w zyskach		
II. Odsetki	18 408,02 zł	13 757,02 zł
III. Zysk ze zbycia inwestycji		
IV. Aktualizacja wartości inwestycji		


**RACHUNEK ZYSKÓW I STRAT**  
ZA OKRES OD 01.01.2019 R. DO 31.12.2019 R.

V. Inne		
H. Koszty finansowe (I+II+III+IV)	3 287,11 zł	1,76 zł
I. Odsetki	3 287,11 zł	1,76 zł
II. Strata ze zbycia inwestycji		
III. Aktualizacja wartości inwestycji		
IV. Inne		
I. Zysk/strata z działalności gospodarczej (F+G-H)	156 101,28 zł	129 722,26 zł
J. Nadwyżka przychodów netto z roku ubiegłego (+)	268 419,29 zł	144 776,19 zł
K. Nadwyżka kosztów netto z roku ubiegłego (-)	286 421,87 zł	234 352,45 zł
L. Zysk (strata) brutto (F+G-H+I-J)	138 098,70 zł	40 146,00 zł
M. Wynik zdarzeń nadzwyczajnych (I-II)		
I. Zyski nadzwyczajne		
II. Straty nadzwyczajne		
N. Zysk brutto (I+J)	138 098,70 zł	40 146,00 zł
O. Podatek dochodowy	55 366,00 zł	48 998,00 zł
P. Pozostałe obowiązkowe zmniejszenia zysku		
R. Nadwyżka przychodów netto roku bieżącego	- 1 601,96 zł	368,41 zł
S. Nadwyżka kosztów netto roku bieżącego	234 352,45 zł	332 477,09 zł
T. Zysk (strata) netto (K-L-M)	315 483,19 zł	323 256,68 zł

OZŁONEK ZARZĄDU  
  
 inż. Andrzej Królkowski

OZŁONEK ZARZĄDU  
  
 Grażyna Smulczyk

PREZES ZARZĄDU  
  
 mgr inż. Piotr Jarosz

GŁÓWNA KASJERKA  
  
 Agnieszka Mrowicka